


E' arrivato uno Shiba a casa!



I primi giorni... Alcuni Consigli Utili

- Profilassi Sanitaria :

Il cucciolo ha ormai 70gg ed è molto molto delicato.

Pur essendo stato vaccinato già una prima volta può essere soggetto a diverse patologie gravi o letali (quali gastroenteriti, parvovirus, ecc.) per questo motivo consigliamo ai nuovi proprietari una limitata esposizione ad altri cani o nuovi ambienti almeno sino ad una settimana dopo il richiamo.

Si consiglia di effettuare il richiamo 15 gg dopo i vaccini effettuati dall'allevatore.

Si consiglia, inoltre, di tenere sotto osservazione per 3 gg il cucciolo dopo il vaccino.

Sono improbabili i casi di intolleranza o di reazioni allergiche ai vaccini, ma comunque possibili e pericolose.

Consigliamo, nel caso post richiamo si verificano febbri o gonfiore, di portare immediatamente il cane dal veterinario e di cambiare siero per le successive vaccinazioni.

Si informa, inoltre, che con il siero adottato nella prima vaccinazione non si sono verificate anomalie di alcun tipo, quindi consigliamo il proseguimento con questo tipo di prodotto.

Inoltre, pur essendo il cucciolo risultato ai test da noi effettuati esente da verminosi, si consiglia di effettuare una sverminazione al compimento del 3th mese di età.

Si consiglia inoltre, una profilassi antifilaria con **Cardotek** (o prodotto analogo consigliato da veterinario) cuccioli, e per il resto della vita il Drontal Plus (2 pastiglie, con richiamo a 15 gg 2 volte l'anno) o prodotto analogo.

In ogni caso si ricorda che movimentare un cucciolo pone sempre la sua salute a rischio, soprattutto sino al 4 – 6 th mese di età.

Durante il cambio di dentizione, se osservate che la dentizione da latte tende a non cadere, portare immediatamente il cane dal veterinario e programmare l'estrazione del dente da latte prima che possa guastare il posizionamento della dentizione definitiva.


- Alimentazione :

Il nuovo proprietario è libero di scegliere se alimentare il proprio beniamino con cibo industriale o fresco (cosiddetta dieta BARF).

Lo shiba è un cane robusto e frugale e ben si adatta a nuovi ambienti e nuove abitudini.

Si consigliano comunque alcuni accorgimenti.
Facilmente i vostri cani saranno intolleranti o addirittura allergici ad alcuni tipi di alimenti:

- ***Non dare assolutamente alcun tipo di latticino fresco o conservato al cane (dal grana alla ricotta)***
- Evitare il più possibile grassi di origine animale
- No olio di oliva, strutto o cibi con lunghe cotture (ragu, bolliti, ecc.)



Per i cibi freschi indichiamo:

- Pane , secco, raffermo o fresco
- Verdure sbollentate
- Carne di tacchino, pesce, coniglio, cavallo, manzo magro (macinato)
- Farinacei a lunga cottura (come polenta e simili)

Si ricorda che se si ha l'ottima abitudine di dare cibo industriale più facilmente si darà una alimentazione equilibrata al Vs beniamino.

Sconsigliamo extra di qualsivoglia natura eccettuato il **pane**. Gli extra industriali preferiti in genere sono i prodotti della **Gimborn** o **Vitakraft**, reperibili facilmente in qualsiasi market per animali, da somministrare comunque con moderazione. Altre marche sono da ritenersi parimenti serie.

Si consiglia per la dentizione di acquistare scarpine o altro in pelle di bufalo (evitare le orecchie di maiale) o il pesce essiccato. Sconsigliamo vivamente durante il cambio di dentizione di dare ossa di qualsiasi genere.

Come integratore, viene consigliato vivamente l'olio **VIVO ACTIVE** specifico per cani, o al meglio l'olio **OLYS** agli oli di frutta della **Carapelli**, reperibile nei supermarket da aggiungere a crudo 1 volta al dì.

Circa l'alimento industriale indichiamo alcune marche che hanno dato buoni risultati sui Ns cani. Le marche e le linee indicate NON sono in ordine di preferenza. Si sottolinea che le Marche non citate sono da considerarsi parimenti serie a quelle citate. Queste sono indicazioni derivate da una piccola esperienza personale che non ha altre valenze se non quella di opinione. Nessuna ditta di mangime è mai stata Ns sponsor né sono sulla lista clienti, ma compro il mangime al supermercato esattamente come voi!
Perciò questa è la lista dei "nostri preferiti"!!

- Trainer fitness (consigliato il fish and potatos, Rabbit, lamb turkey and rice), va bene tutta la linea monoproteica professionale solistica. E' quella attualmente da Noi in uso.
- Purina Pro Plan (consigliato al Salmone)
- Nutro (lamb and rice)
- Progeo (linea Sun o Elite)
- Satisfaction (lamb and rice)
- Eukanuba (lamb and rice)
- Hills Natur Best

Esistono molte altre marche altrettanto ottime, in ogni caso consigliamo **sempre** di non prendere linee di mantenimento generiche ma con fonte proteica indicata.

Le migliori fonti proteiche in genere sono : Fish, Lamb, Duck Horse (in questo ordine). Questo per gestire al meglio l'alimentazione del cane rispettando il più possibile l'alimentazione originale della razza.

Se le marche indicate non dovessero essere reperibili o altro, consigliamo inoltre di scegliere il mangime controllando l'etichetta degli ingredienti e privilegiando bassi tenori di grassi e fonti monoproteiche.

Si sconsiglia di inumidire le crocchette o dare scatolette. Il cibo secco mantiene in perfetta efficienza bocca e denti.

Lo shiba è un cane facilmente inappetente e non soffre di obesità, il cibo secco può essere lasciato sempre a disposizione, così come l'acqua.

- La vita di tutti i giorni :

Alcune note su come e dove far vivere uno Shiba.

Come già accennato lo shiba è un cane frugale originario dei boschi: non avrà nessun problema nel vivere sia in casa che in giardino.

Si rammenta che i cani che vivono all'aperto devono avere opportuno riparo, in particolare dall'umidità. Lo shiba è un cane che non teme il freddo ma è sensibile all'umidità. Sarà opportuno, quindi, fornire un riparo ben isolato da terra e riparato dalla pioggia.

Lo shiba che vive in casa, non fornisce problemi, in quanto naturalmente pulito: non sporca dove vive.

Però, come ogni cane, necessita di conoscere quali siano i suoi spazi.

Si consiglia di fornire **una cesta rigida di plastica** con cuscino lavabile (più spesso e morbido possibile), sono ottime anche quelle in vimini o midollino, anche se si avverte che nel giro di poco tempo potrebbero essere da sostituire (lo shiba tenderà a rosicchiarla o a smontare gli intrecci, producendo quantità di segature inimmaginabili).

Si sconsiglia vivamente e in ogni modo la pettorina (non possiamo scrivere "si vieta" ma il senso è quello).

Questo tipo di collare facilmente impedisce il corretto sviluppo del quarto anteriore del cane e soprattutto da una pessima impostazione al guinzaglio.

Fino ai 6 mesi è meglio applicare il normale collare a cinghia regolabile, sia in cuoio che in nylon.


Mai usare collari a strozzo o fissi totalmente in metallo, in quanto macchiano e rovinano il pelo.

In età adulta si consigliano **collari a semistrangolo in cuoio o nylon.**

Non lasciare mai il collare addosso al cucciolo in casa, ma metterlo solo per le passeggiate.

Le ciotole devono essere in metallo con supporto rialzato di circa 15-20 cm da terra (in età adulta). Il cane per alimentarsi deve piegare non deve piegare le zampe. Questo per favorire un corretto sviluppo delle zampe. Ciotole in altri materiali (in primis la plastica) sono più difficilmente pulibili ed efficienti (possono essere rosicchiate dal cucciolo).

I giochi in commercio sono molti e vari. Comunque per natura lo shiba è un riportatore e anche per insegnargli i primi comandi di base si consiglia di giocare con lui. Il gioco prediletto è la palla. Si consigliano normali palle da tennis o palle morbide. Palle molto



dure o troppo grandi potrebbero danneggiare la dentizione soprattutto in età così delicata come quella fra i 3 e i 7 mesi.

Consigliate corde annodate di tutte le grandezze con o senza elementi in plastica morbida e fischiotti. Si avverte comunque, che in genere lo shiba è un cane curioso e i giochi ama smontarli (per questo si consigliano le scarpine di pelle o elementi composti in questo materiale). Comprate giochi assortiti di forme diverse e datene poco alla volta.

Evitare peluche riempiti con sabbia. Ottimi i giochi riempiti con lana (il Vs giardino o la Vs casa però, per l'ora successiva potrebbe trasformarsi in un panorama innevato).

È importante dare anche questi giochi perché il cane impari anche a giocare da solo o ad avere tempi in cui deve rimanere occupato da solo (quando è solo in casa per esempio).

Si rammenta comunque che il corretto sviluppo caratteriale dello shiba necessita di molto tempo passato con la sua famiglia sia in passeggiate che in giochi.

- Cure del mantello :

Il mantello dello shiba non richiede grandi cure o accorgimenti. Anche qui riteniamo di dover dare semplici e poche linee guida.



E' opportuno sino al compimento di 6 mesi non fare il bagno al cucciolo.

Se si dovesse sporcare o per rimuovere polvere o rinfrescare il pelo si consiglia di utilizzare salviette umidificate per bambini.

Si sconsiglia vivamente di utilizzare:

- Shampoo a secco in quanto facilmente rovina il pelo e lascia residui sul pelo che possono essere tossici ed ingeriti dal cane.
- Shampoo ad uso umano in quanto mal detergono il cane

Si ricorda che lo shiba è sensibile all'umidità, e facilmente si ammala se lasciato bagnato. Quindi, qualora lo si lavasse, è **necessario asciugarlo perfettamente** prima di mandarlo in ambiente esterno, cominciando dalla base della coda(se vi serviste di un Toelettatore, pretendere che l'asciugatura sia perfetta e parta dalla groppa).

Si consiglia di effettuare 2 bagni caldi durante la muta, uno all'inizio e l'altro dopo 10 gg circa. Questo per facilitare il ricambio del pelo e per rendere la muta più breve.

Prima e dopo il bagno è necessario spazzolare il cane con un buon cardatore (spazzola per cani di forma quadrata con sottili denti in metallo, inclinati e non rigidi).

Si rammenta di usare antiparassitari di marca durante la stagione primavera/estate, possibilmente attive contro i flebotomi.

Scritto da dr Elettra Grassi

www.japanese-shiba.com